

Boletín de Precios Nacionales

Semana: 4 / Del 22 al 26 de enero

Fuente: GCMA / 2024

Pesos por kilo

Nota: Los precios de 2023 son promedios bimestrales



Rastro SNIIM

● Cuarto trasero	100.25
● Cuarto delantero	91.50
● Canal fría (GCMA)	90.00
● En pie para sacrificio	59.00

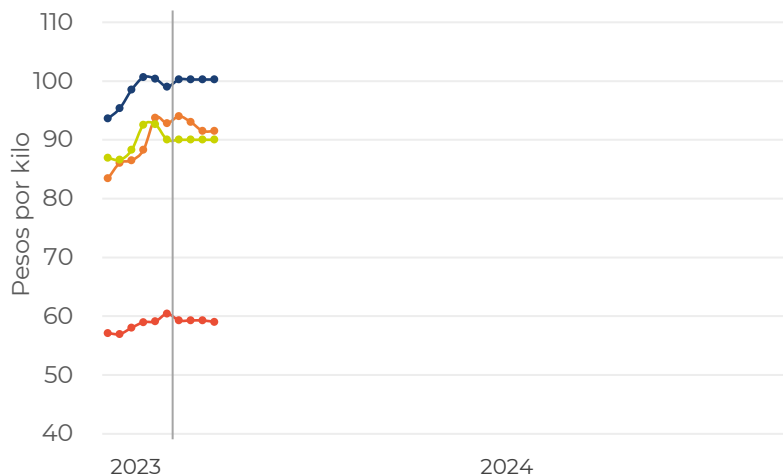
Empacadora

● Filete	303.67
● Milanesa	121.96
● Bistec	130.68
● Diezmillo	134.86
● Molida	111.34

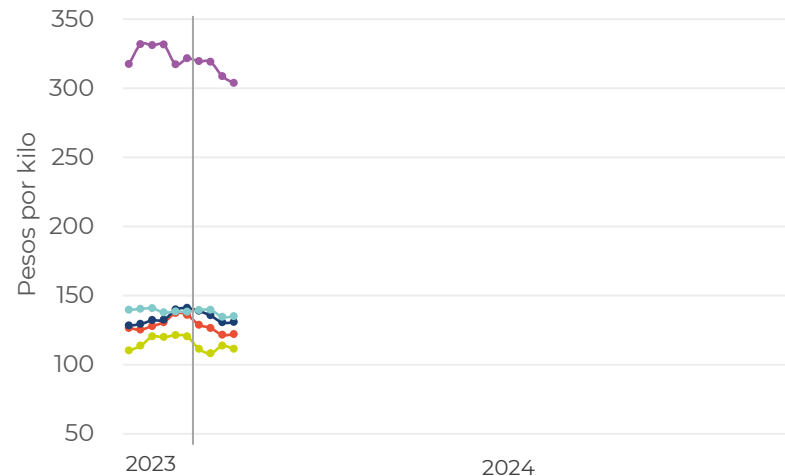
Consumidor PROFECO

● Filete	477.96
● Chuleta	225.08
● Bistec	155.05
● Diezmillo	191.33
● Molida	146.15

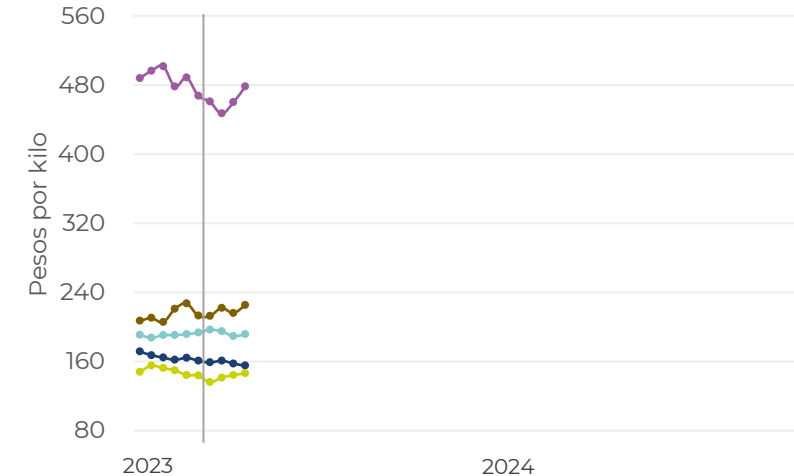
Precio promedio semanal / tendencia



Precio promedio semanal / tendencia



Precio promedio semanal / tendencia



Boletín de Precios Nacionales

Semana: 4 / Del 22 al 26 de enero

Fuente: GCMA / 2024

Pesos por kilo

Nota: Los precios de 2023 son promedios bimestrales



Rastro SNIIM

Canal	51.50
Canal andén (GCMA)	59.00
En pie	35.75

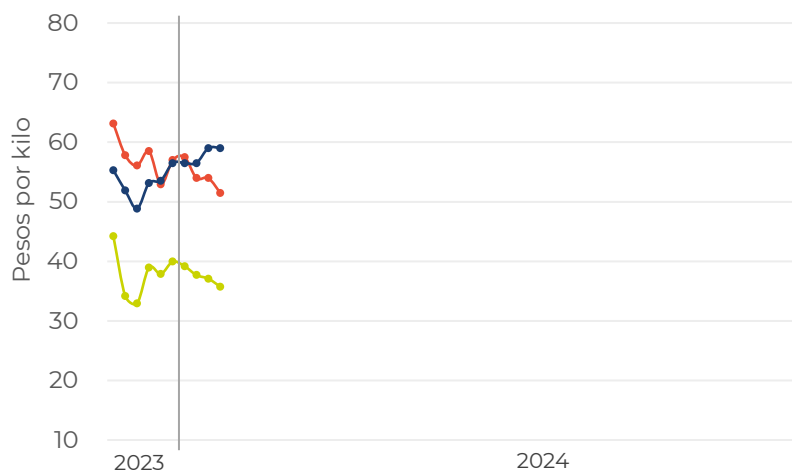
Mayoreo SNIIM

Tocino	96.00
Lomo	94.00
Chuleta	79.00

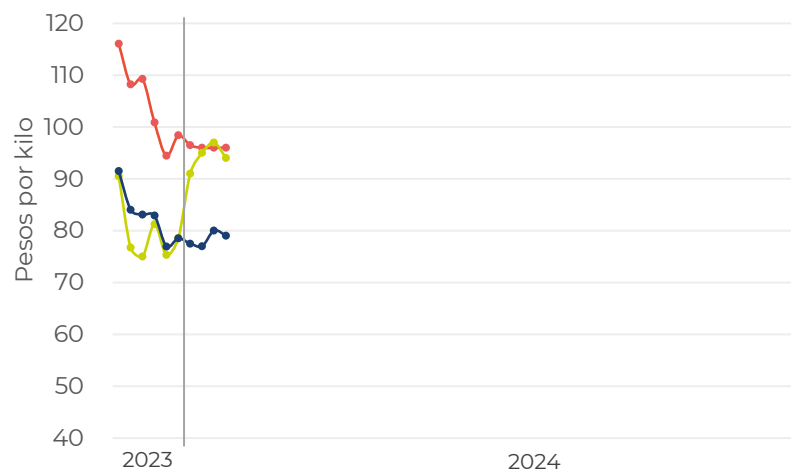
Consumidor PROFECO

Tocino	428.80
Lomo	109.73
Chuleta	118.50

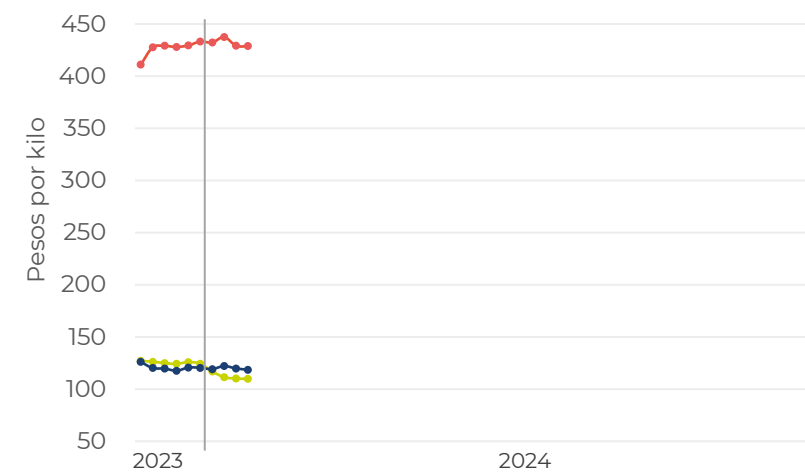
Precio promedio semanal / tendencia



Precio promedio semanal / tendencia



Precio promedio semanal / tendencia



Boletín de Precios Nacionales

Semana: 4 / Del 22 al 26 de enero

Fuente: GCMA / 2024




Pesos por kilo

Nota: Los precios de 2023 son promedios bimestrales

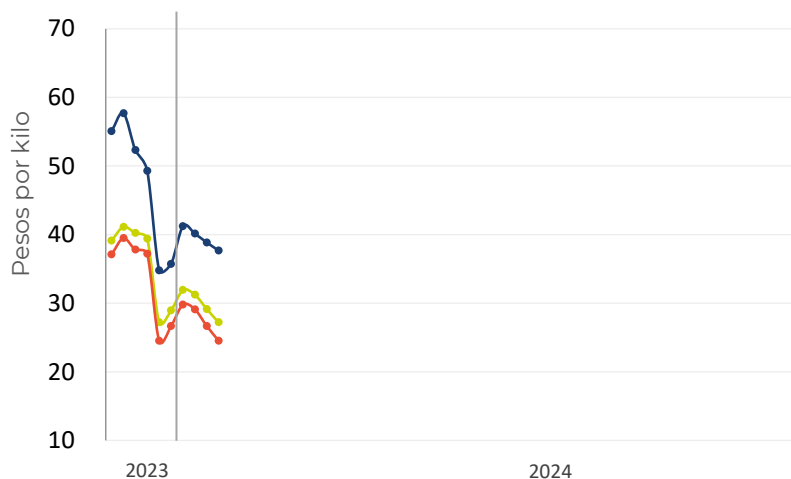


Nacional (GCMA)		
	Entero	37.65
	Vivo andén	27.19
	Vivo granja	24.50

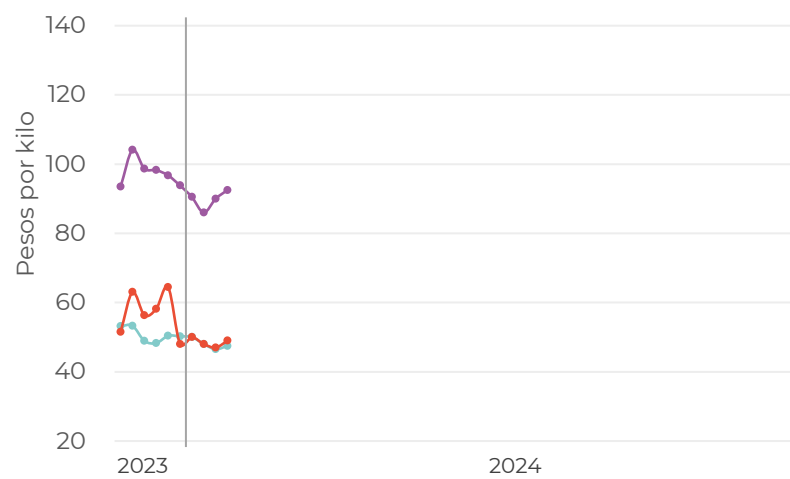
Mayoreo SNIIM		
	Pechuga	92.50
	Pierna y muslo	47.50
	Entero	49.00

Consumidor PROFECO		
	Pechuga	120.06
	Pierna y muslo	77.41
	Entero	42.99

Precio promedio semanal / tendencia



Precio promedio semanal / tendencia



Precio promedio semanal / tendencia

